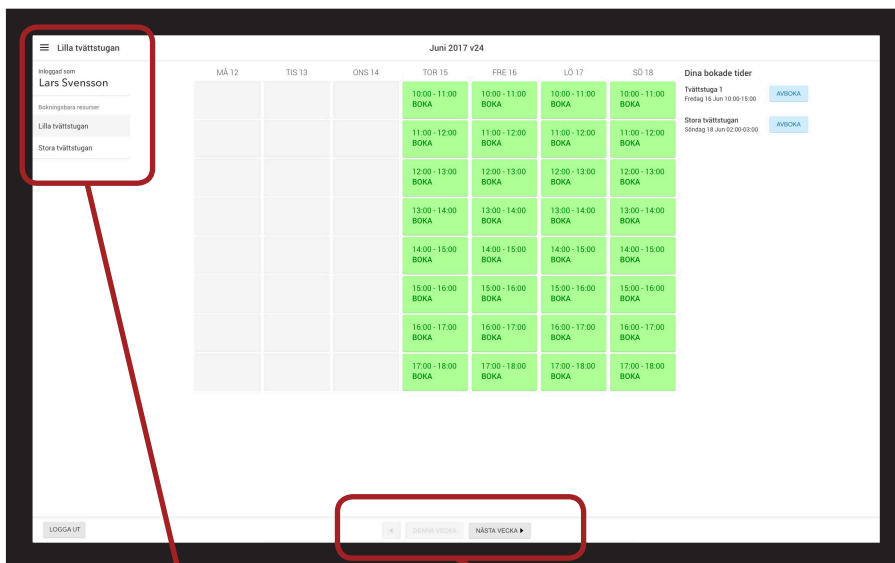
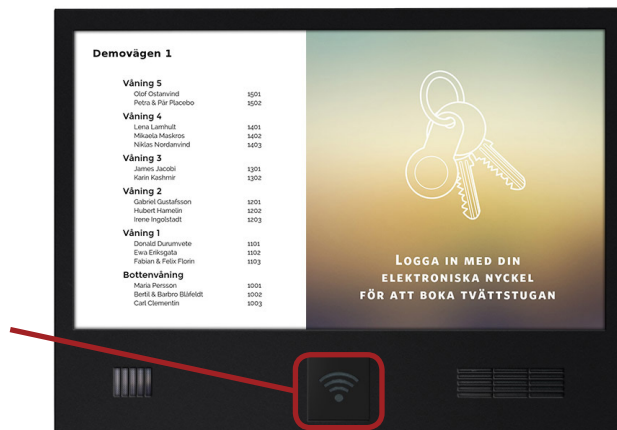


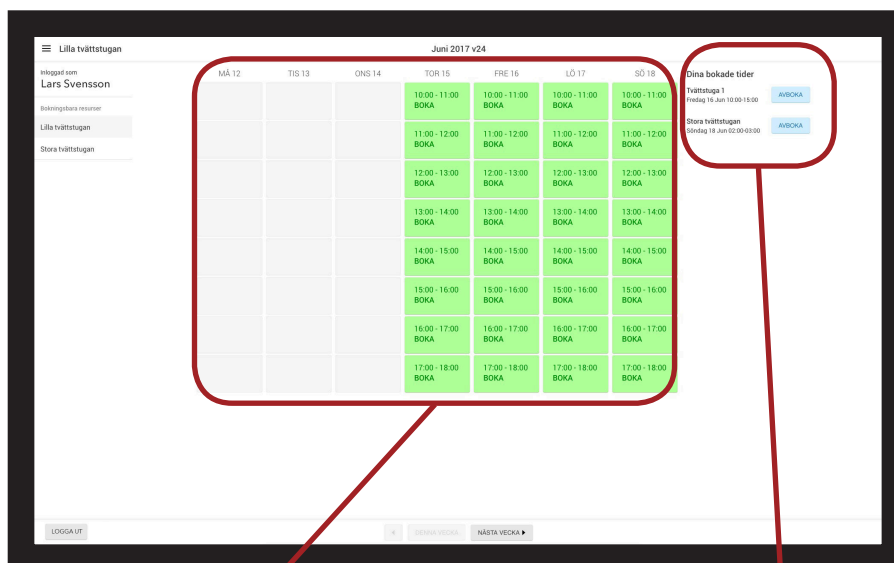
# Boka med Wallpad

- 1. Logga in**  
För nyckeltaggen mot den inbyggda läsaren på Wallpad för att logga in.



- 2. Välj vad du vill boka**  
I listan visas vad som kan bokas. Peka på den resurs du önskar boka för att få upp rätt bokningsschema.

- 3. Välj vecka**  
Bläddra till veckan du önskar se med de nedersta knapparna.



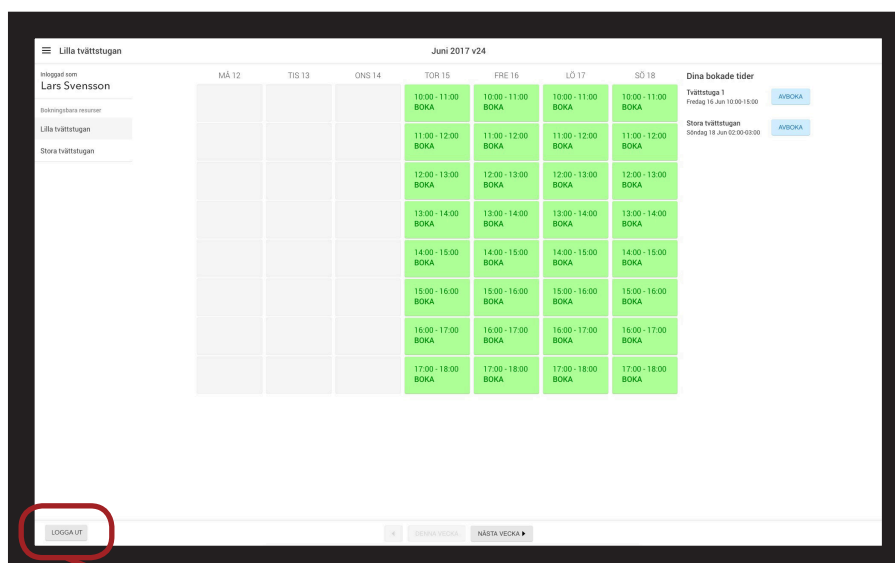
## 4. Boka/Avboka

Peka på rutan för den tiden du vill boka eller avboka.

- Grön kan bokas
- Blå är din nuvarande bokning
- Röd är upptagna tider

## 5. Dina bokningar

Här visas dina nuvarande bokningar. Peka på Avboka för att avboka en tid.



## 6. Logga ut

När du är färdig, glöm inte att logga ut. I annat fall loggas du automatisk ut efter 2 minuter.